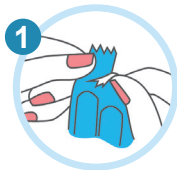
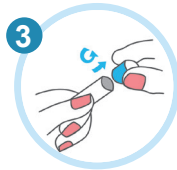


### Üldteave:

- ❗ Saatke suu tampoon koos roojaprooviga. Proovid analüüsitakse koos.
- ❗ Ärge kasutage seenevastast või antibakteriaalset suuvett enne proovi võtmist.
- ❗ Ärge sööge pesemata puu- ega köögivilju vähemalt 3 päeva enne proovi võtmist.



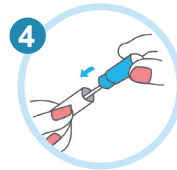
- ➔ Avage pakend selleks ettenähtud kohast. Võtke tampoon katsutist välja. Ärge katsuge tampooni vatist otsa näpuga!



- ➔ Eemaldage kork transpordikatsuti ülemisest otsast.



- ➔ Hõõruge (pöörlevate liigutustega) tampooni ca 5 korda vastu keele limaskesta.



- ➔ Vatitampoon asetage tagasi plasttuubi ja sulgege korralikult.

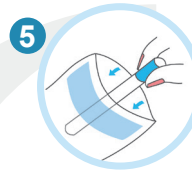
### Komplektis:



1. Steriilne vatitampoon



2. Transpordikatsuti koos lahusega



- ➔ Asetage suu tampoon koos roojaprooviga läbipaistvasse kaitsekotti ja siis tagastus-ümbrikusse koos täidetud ja allkirjastatud saatelehega. Saatke ümbrik laborisse. Tagastamine on tasuta, tagastuskleeps on pakiga kaasas.